



ΜΗΝΙΑΙΟ ΕΝΗΜΕΡΩΤΙΚΟ ΔΕΛΤΙΟ – ΜΑΡΤΙΟΣ 2021

ΣΧΟΛΙΟ ΜΗΝΑ

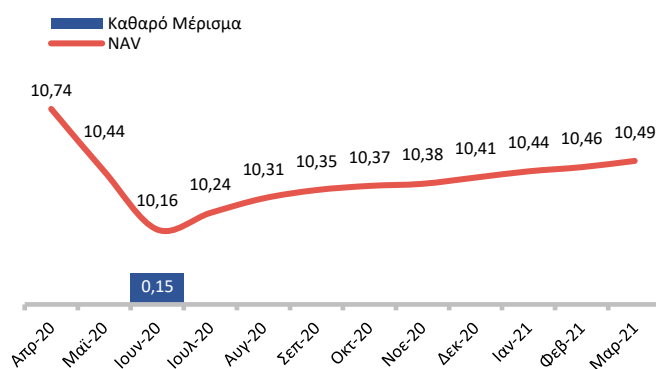
Κατά το μήνα Μάρτιο, δημοσιεύθηκαν οι ετήσιες οικονομικές καταστάσεις της CNL Capital για τη χρήση του 2020. Παρόλο που το 2020 ήταν μία ιδιαίτερα απαιτητική χρονιά για την ελληνική και παγκόσμια οικονομία, η εταιρεία κατάφερε να διατηρήσει τα έσοδα της σε ίδια επίπεδα με το 2019, ανερχόμενα σε € 1,07 εκατ.

Παρότι η εταιρεία ήταν λειτουργικά κερδοφόρα, οι ζημιές ανήλθαν σε € 138,5 χιλ. λόγω των προβλέψεων για μελλοντική αθέτηση των ομολογιακών δανείων, δεδομένης της αύξησης του πιστωτικού κινδύνου.

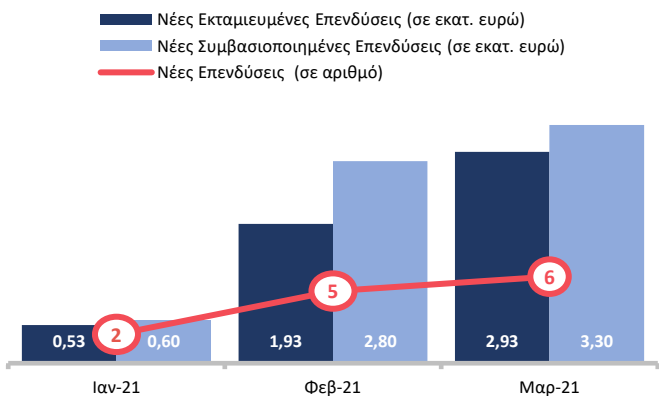
Από τις αρχές του έτους η CNL Capital έχει πραγματοποιήσει 6 νέες επενδύσεις, σε υφιστάμενους και νέους πελάτες, συνολικής αξίας € 2,9 εκατ.

Στις 31.03.2021 η αξία του NAV ανήλθε σε 10,49 €/μετοχή.

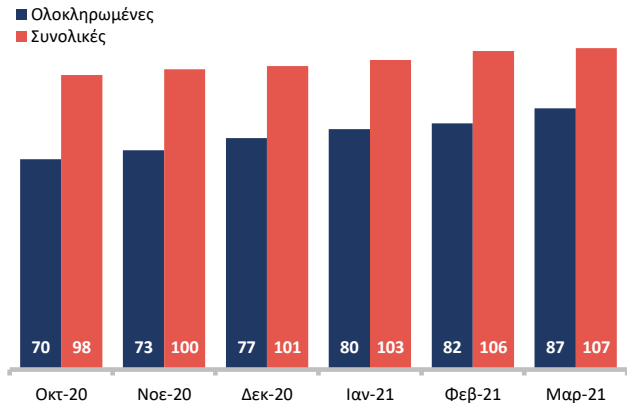
NAV – ΚΑΘΑΡΟ ΜΕΡΙΣΜΑ ΑΝΑ ΜΕΤΟΧΗ



ΕΞΕΛΙΞΗ ΕΠΕΝΔΥΣΕΩΝ ΑΝΑ ΜΗΝΑ (ΣΩΡΕΥΤΙΚΑ)



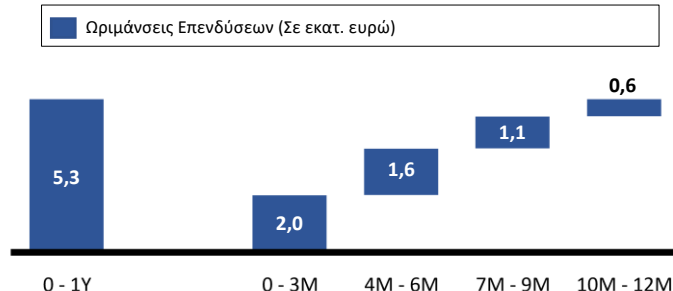
ΣΥΝΟΛΙΚΟΣ ΑΡΙΘΜΟΣ ΕΠΕΝΔΥΣΕΩΝ



ΚΑΤΑΝΟΜΗ ΕΠΕΝΔΥΣΕΩΝ ΑΝΑ ΚΛΑΔΟ (TOP 5¹)

Κλάδος	%
Διαδίκτυο, Τηλεπικοινωνίες και Πληροφορική	27
Τρόφιμα και Ποτά	24
Ξενοδοχεία/Εστίαση	19
Εμπόριο	15
Ενοικίαση και Εκμίσθωση Αυτοκινήτων	11

ΜΕΛΛΟΝΤΙΚΕΣ ΩΡΙΜΑΝΣΕΙΣ ΕΠΕΝΔΥΣΕΩΝ



Η CNL Capital είναι Εταιρεία Κεφαλαίου Επιχειρηματικών Συμμετοχών - Διαχείρισης Οργανισμών Εναλλακτικών Επενδύσεων εισηγμένη στο Χρηματιστήριο Αθηνών, με βασικό σκοπό σύμφωνα με το ν.2367/1995 τη συμμετοχή της στο κεφάλαιο μικρομεσαίων επιχειρήσεων. Εταιρεία εποπτευόμενη από την Επιτροπή Κεφαλαιαγοράς, Άδεια 2/813/5.4.2018 του ν. 4209/2013. ΑΦΜ: 800596087 ΓΕ.ΜΗ: 131359701000.
Πηγή: CNL Capital, Χρηματιστήριο Αθηνών, Reuters, **Σημειώσεις:** **1)** Με βάση τα υπόλοιπα των Ομολογιακών Δανείων, **2)** Περιλαμβάνει 30.914 ίδιες μετοχές, **3)** Με βάση το Κινητό Μέσο Όρο 10 ημερών.
Αποποίηση: Η παρούσα ανασκόπηση έχει ενημερωτικό σκοπό και τα στοιχεία που περιλαμβάνονται αφορούν σε παρελθούσες αποδόσεις και δεν συνιστούν δεσμευτική ή ασφαλή πρόβλεψη ως προς την αντίστοιχη απόδοση αυτών, στο μέλλον. Μέρους των πληροφοριών και των στοιχείων της παρούσας έχουν αντληθεί από αξιόπιστες πηγές, χωρίς να παρέχεται καμία εγγύηση για την ακρίβεια και την εγκυρότητα τους, οι δε εκτιμήσεις που τυχόν περιέχονται δεν συνιστούν σε καμία περίπτωση, προτροπή, αποτροπή ή επενδυτική συμβουλή για πραγματοποίηση συναλλαγών. Η CNL ΑΕΔΟΕΕ και η CNL Capital δεν φέρει καμία ευθύνη για οποιαδήποτε επενδυτική κίνηση, που ενδεχομένως πραγματοποιηθεί, βάσει των εκτιμήσεων που τυχόν δημοσιεύονται στην παρούσα, καθώς η απόδοση των επενδύσεων είναι πιθανόν να αποβεί ζημιόγonos ή κερδοφόρος και συνεπώς σε καμία περίπτωση δεν μπορεί να είναι εγγυημένη.



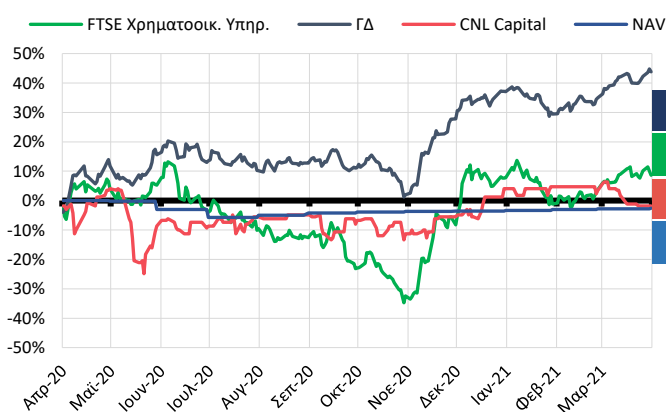
Κεφάλαιο που μπορεί

ΜΗΝΙΑΙΟ ΕΝΗΜΕΡΩΤΙΚΟ ΔΕΛΤΙΟ – ΜΑΡΤΙΟΣ 2021

ΤΑΥΤΟΤΗΤΑ ΕΤΑΙΡΕΙΑΣ

Ίδρυση	28/07/2014
Εισαγωγή στο Χ.Α	31/07/2018
Σύμβολο	CNLCAP
Κωδικός Bloomberg	CNLCAP:GA
Κωδικός Reuters	CNLCAR.AT
ISIN	GRS520003005
Lei	213800DDNBUCO6A2RT84
Τηλέφωνο	+30 210 7239300
Ιστοσελίδα	www.cnlcapital.eu
LinkedIn Profile	CNL CAPITAL EKES - AIFM
Διαχειριστής	CNL ΑΕΔΟΕΕ

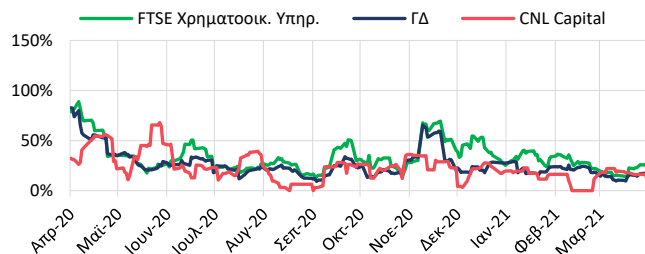
ΙΣΤΟΡΙΚΕΣ ΑΠΟΔΟΣΕΙΣ



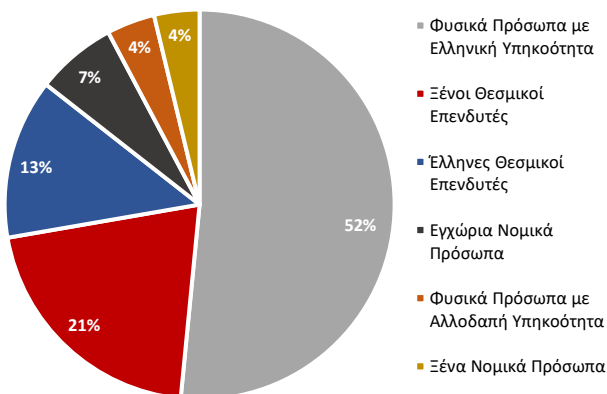
ΣΤΟΙΧΕΙΑ ΕΤΑΙΡΕΙΑΣ 31/03/2021

Αριθμός Μετοχών ²	784.500
Ενεργητικό	8.443.480
Καθαρή Θέση	7.901.597
Κεφαλαιοποίηση	6.217.085
Εσωτερική Αξία Μετοχής (NAV)	10,49
Χρηματιστηριακή Αξία Μετοχής	8,25
Premium/Discount	-21,4%

ΙΣΤΟΡΙΚΗ ΜΕΤΑΒΛΗΤΟΤΗΤΑ³



ΜΕΤΟΧΙΚΗ ΣΥΝΘΕΣΗ



ΣΤΑΤΙΣΤΙΚΑ ΣΤΟΙΧΕΙΑ

	CNL Capital	Γενικός Δείκτης
Υψηλό Μήνα	8,95	873,62
Χαμηλό Μήνα	8,25	802,60
Υψηλό 12μήνου	8,95	873,62
Χαμηλό 12μήνου	6,55	536,45

ΔΙΑΝΟΜΕΣ ΣΕ ΜΕΤΟΧΟΥΣ

Χρήση	Είδος	Ποσό(€)	Ημ. Αποκοπής	Ημ. Πληρωμής
2019	Μέρισμα	0,15	16/07/2020	22/07/2020
2019	Προμέρισμα	0,20	10/10/2019	16/10/2019
2018	Μέρισμα	0,13	14/05/2019	20/05/2019
2017	Μέρισμα	0,10	02/04/2018	01/06/2018

Η CNL Capital είναι Εταιρεία Κεφαλαίου Επιχειρηματικών Συμμετοχών - Διαχείριση Οργανισμών Εναλλακτικών Επενδύσεων εισηγμένη στο Χρηματιστήριο Αθηνών, με βασικό σκοπό σύμφωνα με το ν.2367/1995 τη συμμετοχή της στο κεφάλαιο μικρομεσαίων επιχειρήσεων. Εταιρεία εποπτευόμενη από την Επιτροπή Κεφαλαιαγοράς, Άδεια 2/813/5.4.2018 του ν. 4209/2013. ΑΦΜ: 800596087 ΓΕ.ΜΗ: 131359701000.

Πηγή: CNL Capital, Χρηματιστήριο Αθηνών, Reuters, Σημειώσεις: 1) Με βάση τα υπόλοιπα των Ομολογιακών Δανειών, 2) Περιλαμβάνει 30.914 ίδιες μετοχές, 3) Με βάση το Κινητό Μέσο Όρο 10 ημερών.

Αποποίηση: Η παρούσα ανασκόπηση έχει ενημερωτικό σκοπό και τα στοιχεία που περιλαμβάνονται αφορούν σε παρελθούσες αποδόσεις και δεν συνιστούν δεσμευτική ή ασφαλή πρόβλεψη ως προς την αντίστοιχη απόδοση αυτών, στο μέλλον. Μέρους των πληροφοριών και των στοιχείων της παρούσας έχουν αντληθεί από αξιόπιστες πηγές, χωρίς να παρέχεται καμία εγγύηση για την ακρίβεια και την εγκυρότητα τους, οι δε εκτιμήσεις που τυχόν περιέχονται δεν συνιστούν σε καμία περίπτωση, προτροπή, αποτροπή ή επενδυτική συμβουλή για πραγματοποίηση συναλλαγών. Η CNL ΑΕΔΟΕΕ και η CNL Capital δεν φέρει καμία ευθύνη για οποιαδήποτε επενδυτική κίνηση, που ενδεχομένως πραγματοποιηθεί, βάσει των εκτιμήσεων που τυχόν δημοσιεύονται στην παρούσα, καθώς η απόδοση των επενδύσεων είναι πιθανόν να αποβεί ζημιόγonos η κερδοφόρος και συνεπώς σε καμία περίπτωση δεν μπορεί να είναι εγγυημένη.